
Handleiding 1012-1000

NL

Buigapparaat in koffer



Overzicht onderdelen

> Handbuigapparaat voor Goelst aluminium rail.

> Artikelnummer: 1012-1000

bediening met ratelsleutel en keuze van buigen in 1:1 of met reductie 2:1.

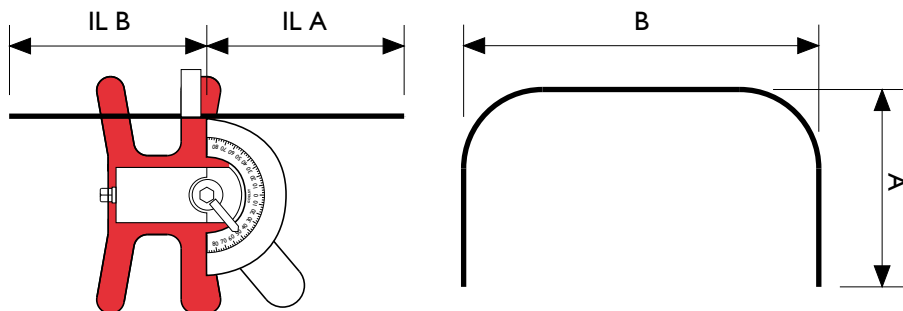
Verpakt in stevige kunststof koffer.



Buiginstructie

Voor het gebruik van het buigapparaat krijgt u het beste resultaat door onderstaande aanwijzingen te volgen.

Let u vooral op de bijpassende buigveren en drukrollen, een goede passing is van groot belang voor een perfect resultaat.



Rail	Radius (cm)	Instellengte IL:A +/-	Instellengte IL:B +/-	Bij 90° buigen tot +/-	Minimale instellengte IL: A
2100	10	A + 6,5	B - 12,0	50	27,5
2102	10	A + 6,5	B - 12,0	50	27,5
2200/2201	10	A + 6,5	B - 12,0	50	27,5

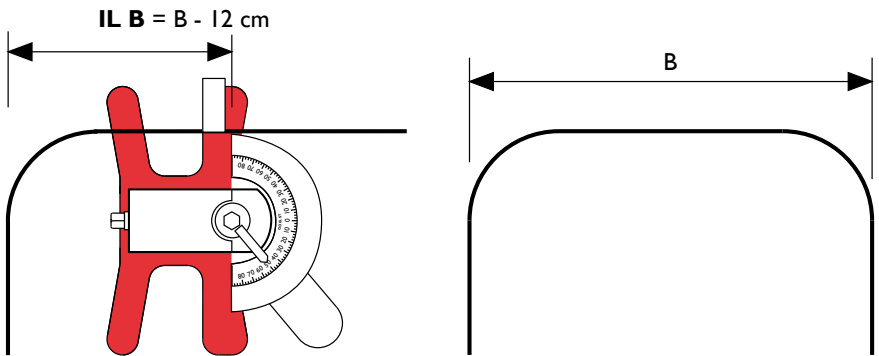
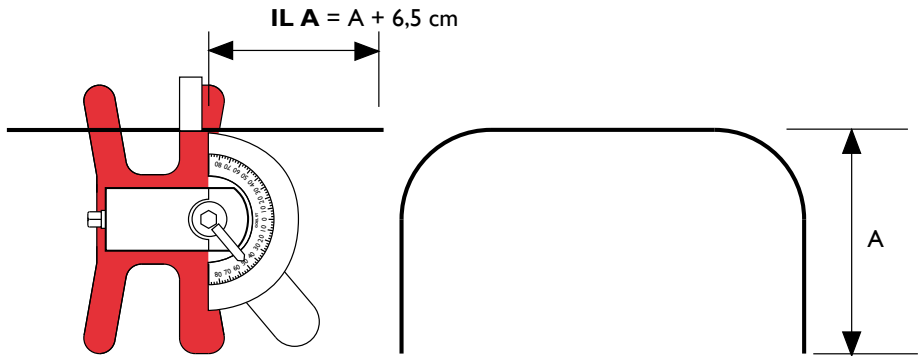
Het buigen van bocht A gaat als volgt:

- 1 De rail wordt na het aanbrengen van de buigstrips, in het buigapparaat geplaatst.
- 2 IL: A in de tabel aflezen, dit is de lengte van de te buigen bocht + b.v. 6,5 cm.
- 3 De rail op de gevonden lengte schuiven en de bocht kan worden gebogen.
- 4 Voor het buigen van een 90° bocht staat in de tabel aangegeven tot waar u ongeveer moet buigen.
- 5 In de tabel staat ook een minimale instellengte A aangegeven, deze lengte is minimaal nodig bij het buigen van een 90° bocht.

Het buigen van lengte B, gaat als volgt:

- 1 De rail wordt nu zo in het apparaat geplaatst dat de op maat te maken lengte B niet wordt gebogen.
- 2 IL: B in de tabel aflezen, dit is lengte B, (min) b.v. 12 cm.
- 3 De rail op de gevonden lengte schuiven en de bocht kan gebogen worden.

Buigschema A+B



Overzicht Buigmalsets en plaatsing buigstrips

Profiel	Buigschijf R = 10cm	Profiel met Buigstrip	Drukrol	Aanslag
	Set nr.	Set nr.		
2100	1012-S10-2100 	11-2000-040 		
2102	1012-S10-2102 	11-2000-040 		
2200	1012-S10-2224 	11-2000-040 		
2201				
2400				
2600	1012-S10-2646 	11-2600-040 		

Overzicht Buigmalsets en plaatsing buigstrips

Profil	Buigschijf R = 10cm	Profiel met Buigstrip	Drukrol	Aanslag
	Set nr. 1012-S10-2646	Set nr. 11-4600-040		
4600				
4700	1012-S10-4700	11-4700-040		
4701				
4702		11-4712-040		
4703		11-4703-040		
		11-4703-040		
4900	1012-S10-4900	11-4900-040		

Buigmalset = Buigmals + Drukrol + Aanslag. Buigstrips apart bestellen.

Buigschuiven R=7,5cm op aanvraag voor 2100, 2102, 2400 en 2600.



1012-1000-GHNL

Printed in the Netherlands 072017

© copyrights etc. Goelst NL B.V.

www.goelst.com